



MESTNA OBČINA MARIBOR  
MESTNA UPRAVA

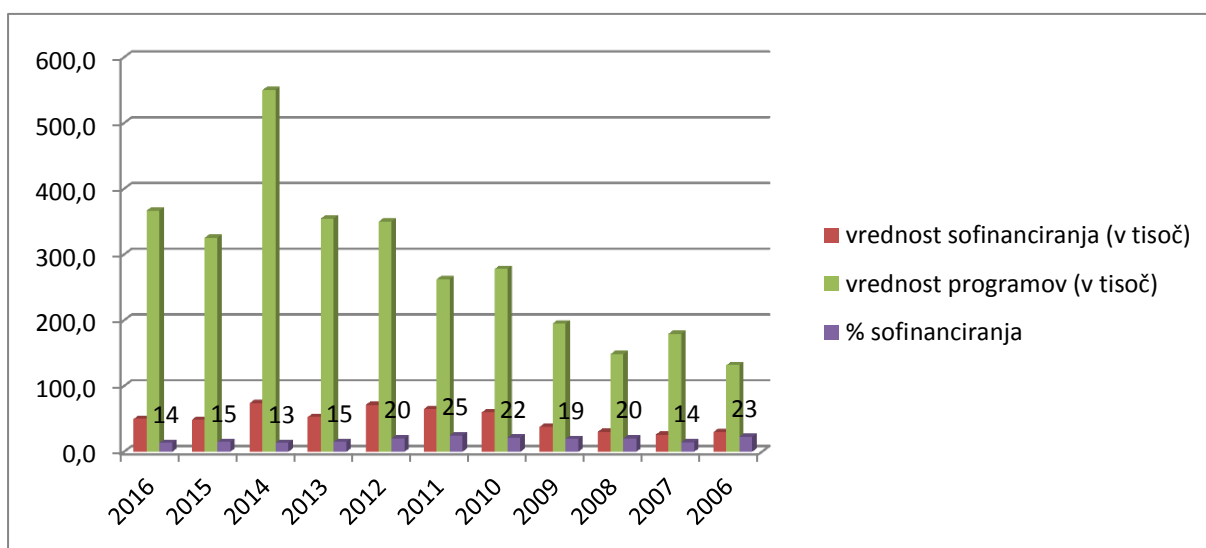
MEDOBČINSKI URAD ZA VARSTVO  
OKOLJA IN OHRANJANJE NARAVE

MARIBOR2018  
Evropska prestolnica socialne ekonomije

MARIBOR  
EVROPSKO MESTO ŠPORTA  
ŠPORTNA DESTINACIJA 2018

## KRATEK PREGLED SOFINANCIRANJA PROGRAMOV NA PODROČJU VARSTVA OKOLJA IN OHRANJANJA NARAVE V LETIH 2006 – 2016

Mariborska občina je v letih od 2006 do vključno 2016 namenila 545.700 eur za sofinanciranje programov varstva okolja in ohranjanja narave. V teh letih se je na razpise prijavilo 242 nevladnih organizacij in društev, ki delajo v javnem interesu s 325 programi različnih področij. Skupna ocenjena vrednost programov je znašala kar 3.142.800 eur, sofinanciranje občine pa v poprečju znaša okoli 18% vrednosti teh programov (največ 25 in najmanj 13%).



Graf 1: vrednost programov in sofinanciranja v % in eur

Iz grafa so razvidni podatki o višini celotnih sredstev za izvedbo programa (vrednost programa) in vrednost sofinanciranja občine v tisočih eur in %. Vidimo, da je od leta 2006 do 2014 vrednost prijavljenih programov dokaj enakomerno naraščala, medtem ko vrednost sofinanciranja v % v teh letih ni narasla sorazmerno z vrednostjo prijavljenih programov in ni preseгла 25%. Po letu 2013 je padel tudi delež sofinanciranja na 14%, kar je v primerjavi z letom 2006 kar 9% manj. Iz grafa torej vidimo, da je bil trend sofinanciranja od leta 2006 do leta 2013 v porastu, da pa je po letu 2013 zopet v upadanju, kar je verjetno posledica gospodarske situacije in ukrepov varčevanja v javnem sektorju, ki posledično prinaša tudi znižanje sredstev v proračunu občine.

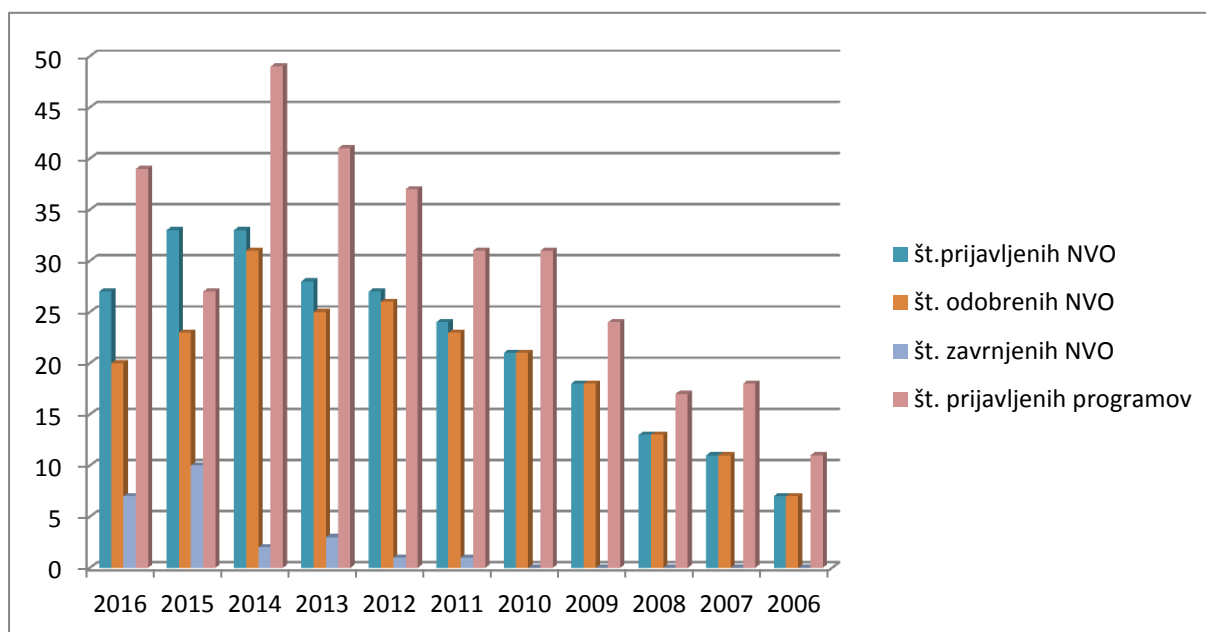


MESTNA OBČINA MARIBOR  
MESTNA UPRAVA

MEDOBČINSKI URAD ZA VARSTVO  
OKOLJA IN OHRANJANJE NARAVE

MARIBOR 2018  
Evropska prestolnica socialne ekonomije

MARIBOR  
EVROPSKO MESTO ŠPORTA  
ŠPORTNA DESTINACIJA 2018



Graf 2: Število prijavljenih nevladnih organizacij in njihovih programov

Graf prikazuje, da je število prijavljenih organizacij in število njihovih programov do leta 2013 strmo naraščala. Od 7 prijavljenih organizacij v letu 2006 je do leta 2013 narastlo na 33 organizacij, prav tako tudi število programov, ki je naraslo od 11 prijavljenih v letu 2006 do 49 v letu 2013. V zadnjih dveh letih je zaznati rahel upad prijav, kar sovпада tudi z zmanjšanjem sredstev za sofinanciranje. Če smo v letih od 2006 do 2010 lahko sofinancirali še skoraj vse prijavljene programe, je po letu 2010 zaznati tudi zavrnitev določenih programov, verjetno zaradi povečevanja prijav in uvedbe ostrejših kriterijev pri prijavih na javni razpis. Tako je število zavrženih prijav iz leta 2011 v katerem je bil le eden ta številka v letu 2015 narasla kar na 10 zavrženih programov.

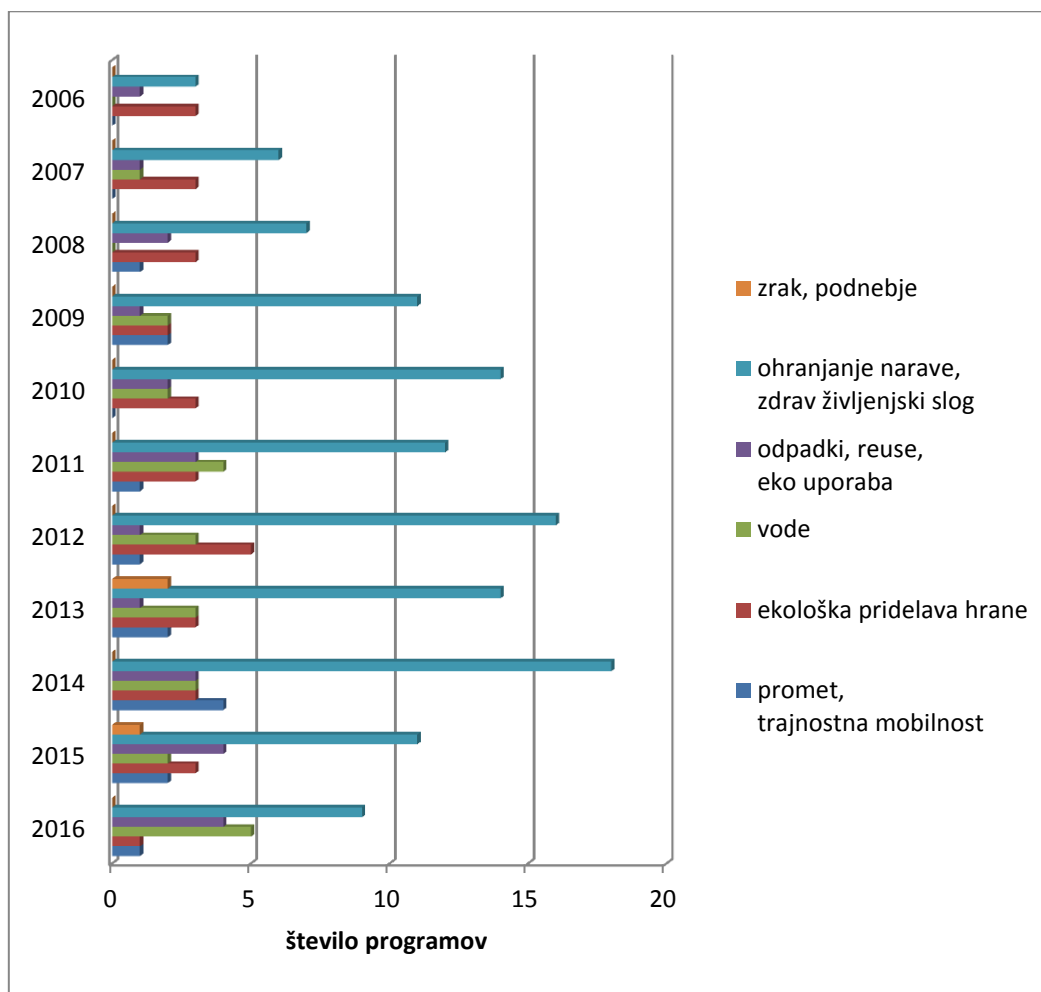
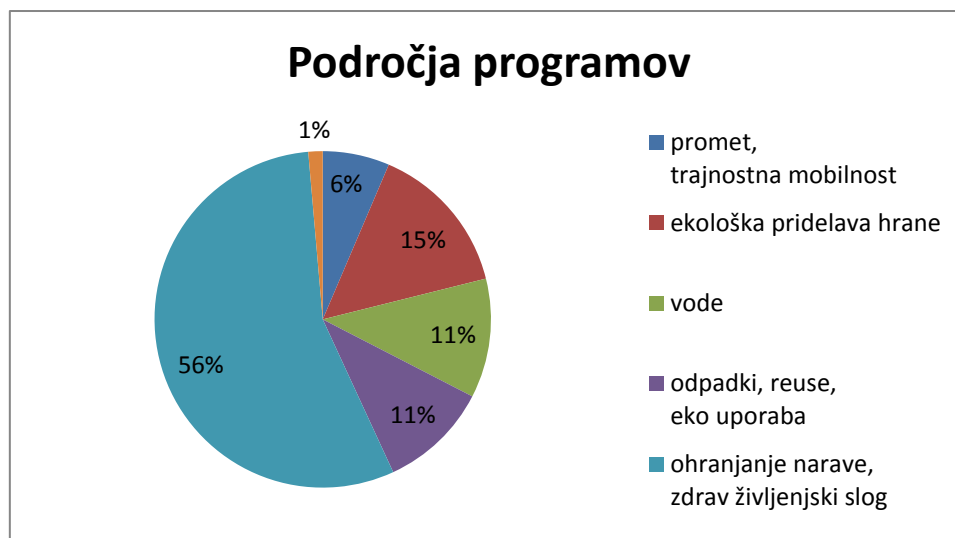


MESTNA OBČINA MARIBOR  
MESTNA UPRAVA

MEDOBČINSKI URAD ZA VARSTVO  
OKOLJA IN OHRANJANJE NARAVE

MARIBOR2018  
Evropska prestolnica socialne ekonomije

MARIBOR  
EVROPSKO MESTO ŠPORTA  
ŠPORTNA DESTINACIJA 2018



Graf 3 in graf 4: področja in število programov (povprečje 2006-2016)



MESTNA OBČINA MARIBOR  
MESTNA UPRAVA

**MEDOBČINSKI URAD ZA VARSTVO  
OKOLJA IN OHRANJANJE NARAVE**

---

MARIBOR2018  
Evropska prestolnica socialne ekonomije

MARIBOR  
EVROPSKO MESTO ŠPORTA  
ŠPORTNA DESTINACIJA 2018

Kot vidimo iz grafov 3 in 4 je največji delež dosegalo področje ohranjanja narave in zdrav življenjski slog, kar 56 %, sledi mu ekološka pridelava hrane s 15 %, zatem odpadki, reuse in eko uporaba ter vode (11%), najmanjši delež pa odpade na promet, trajnostno mobilnost in varstvo zraka, ki dosega le 1% vseh področij.

Maribor, december 2017

Poročilo pripravila:

Irena KOZAR,  
strokovna sodelavka